

부모 교육 자료

아래 내용은 가정에서 자녀와 함께 읽기와 수학에 대한 중요 개념의 이해력 향상을 위해 **귀하의 자녀에게 적합한 전략과 활동**입니다.

읽기

자녀의 4학년 읽기 이해력을 향상시키기 위한 전략



장르 전반에 대한 이해/분석

- 같은 책을 자녀와 따로, 함께 또는 두 가지 방법을 다 이용해 읽으십시오. 책을 읽는 동안 책에 관해 이야기 나누고, 중심 내용을 검토하고, 책에 대한 부모의 의견을 나타내십시오. 그런 다음 동일한 주제의 다른 책을 읽으십시오. 같은 주제를 두 책이 어떻게 다루고 있는지 비교하고 대조해 보십시오. 예를 들어, 가족에 관한 소설책을 두 권 읽거나 동일한 역사적 사건에 대한 두 글을 읽습니다.



문학적인 글의 이해/분석

- 본보기가 되십시오. 부모가 매일 읽는 모습을 자녀가 보게 하십시오. 둘 다 읽은 책에 관해 이야기를 나누십시오. 자녀가 자주 책 읽는 모습을 보아야 부모의 행동을 따를 가능성이 더 커집니다.



정보 전달문의 이해/분석

- 박물관과 같이 논픽션 인쇄물이 많은 환경에 자녀를 데려가십시오. 둘러보는 동안, 멈추어 서서 보이는 논픽션 정보를 읽고 토론하십시오.



글쓰기, 수정 및 편집

- 자녀가 멀리 사는 친척에게 규칙적으로 편지나 이메일을 보내게 하십시오.

수학

자녀의 4학년 수학 이해력을 향상시키기 위한 전략



수치적 표현과 관계

- 레시피를 이용하여 표시된 양과 동일한 분수를 찾도록 하십시오. (예를 들어, 2/3컵은 4/6컵과 동일, 2/8티스푼은 1/4티스푼과 동일합니다.)
- 자녀가 영수증에 쓰인 각 금액에 해당하는 분수를 써 보도록 하십시오. 예를 들어, \$1.37 = 137/100입니다.



계산과 대수 관계

- 자녀가 일상용품을 이용하여 2개의 2자리 숫자 배열을 만들도록 하십시오. 해당 배열을 곱셈 방정식에 넣어 보십시오. 예를 들어, 12개의 열과 14개의 행 배열은 총 168개가 됩니다. 방정식은 $12 \times 14 = 168$ 로 표시합니다.



기하학 및 측정

- 자녀가 물건의 길이를 인치, 피트 또는 센티미터로 찾아 보게 하십시오. 9, 12 또는 23 등에 해당하는 물건을 이용해 총 단위를 물어보십시오. 예를 들어, 메모지의 길이는 8인치이면, 9개의 메모지 총 길이는 $8 \times 9 = 72$ 이므로 72인치입니다.



데이터 분석 및 개인 금융에 대한 지식

- 자녀가 가정 예산을 살펴보도록 하십시오. 어느 품목이 고정 비용에 해당하고 가변 비용에 해당하는지 구분하게 하십시오.
- 식당에 가면 고정 비용과 가변 비용이 레스토랑의 수익에 어떻게 영향을 미치는지 자녀에게 설명하도록 하십시오.

부모 교사 면담시간 최대한 활용

교사에게 자주 묻는 질문 유형:

- 우리 아이가 학교에서 가장 흥미를 느끼는 부분은 무엇입니까?
- 우리 아이에게 학교나 학급에서 좋은 친구가 있습니까?
- 자녀가 고등학교 준비를 하는 데 있어서 부모가 할 수 있는 가장 중요한 역할은 무엇입니까?
- 우리 아이가 최선을 다하고 있습니까?
- 우리 아이가 하지 않고 있는 것 중에 해야 할 일은 무엇입니까?
- 우리 아이가 수업을 잘 따라가고 있습니까?

28Q735
고유 액세스 코드

자세한 정보는 www.texasassessment.com을 방문하십시오.

정보를 잘 아는 학부모. 더 나은 학교. STARR 결과

텍사스 학력능력평가시험

2018 STAAR 보고서 카드



STAAR 시험이란

귀하의 자녀는 2018년 5월에 STAAR 시험을 치렀습니다. STAAR 시험에서 학생들은 대학 진학이나 취업을 위해 준비해야 할 지식과 기술을 측정하기 위한 질문에 대답해야 합니다. 이 보고서에 관해 궁금한 점이 있으면 담당 교사 또는 교장과 이야기하거나 www.texasassessment.com 을 방문하여 자세한 내용을 알아보십시오.



시험 결과

이 보고서는 귀하의 자녀가 평가에서 얼마나 잘했는지를 보여줍니다. 4단계의 성취 수준이 있습니다.

교장님 말씀

시험은 삶의 일부입니다. 우리 아이들은 운전 면허증을 따고, 대학에 진학하고, 직업을 갖기 위해 시험을 보게 됩니다. 저 역시 두 아이의 부모로서, 어떤 시험으로도 우리 아이들의 모든 것을 알 수 없다는 것을 알고 있습니다. 그러나 STAAR 시험은 우리 아이들이 학업적으로 얼마나 많은 것을 배웠는지, 다음 단계를 위해 얼마나 준비가 되어 있는지에 대한 유용한 정보를 제공하기 위해 만들어졌습니다.

고등학교 졸업을 통해 마스터 레벨을 충족하거나 달성하는 학생은 대학 수업을 수료할 확률이 60% 이상이며 재산 증가도 있고 성공 가능성이 상당히 높습니다. 이 보고서의 목적은 귀하의 자녀가 학교에서 올해 학업을 얼마나 잘 했는지 그리고 더 많은 것을 배울 수 있도록 돕는 방법을 알려드리는 데 있습니다.



Mike Morath

Mike Morath, 교육 위원장



학년 수준 마스터

학업에 대한 지식과 기술에 대한 숙련도가 높습니다 - 학생은 대학 진학 및 취업 준비 상태에 있습니다.



학년 수준 충족

학업의 내용을 잘 이해하고 있습니다 - 학생은 다음 학년으로 진급할 준비가 되어 있습니다.



학년 수준에 도달

학업 내용에 대한 지식은 있지만 중요한 내용을 이해하지 못하고 있을 수 있습니다 - 내년에 추가적인 도움이 필요합니다.



학년 수준에 미치지 못함

학업 목표에 대한 기본적인 이해가 부족합니다 - 내년에 많은 도움이 필요합니다.

John Smith 등록 학년: 4

생년월일: 04/01/01 학생 ID: *****9747 지역 학생 ID: --- 구역: 257-999 ZY CRUSE ISD

자녀의 성적 요약

읽기

충족
학년 수준
시험 일자: 2018년 봄

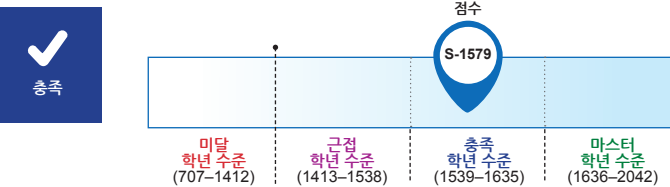
수학

충족
학년 수준
시험 일자: 2018년 봄

쓰기

충족
학년 수준
시험 일자: 2018년 봄

읽기 시험 일자: 2018년 봄



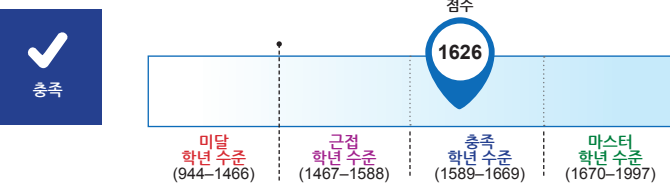
범주	정답
1. 장르 전반에 대한 이해/분석	2/8
2. 문학적 글의 이해/분석	15/15
3. 정보 전달문의 이해/분석	13/13
총	30/36

86th
백분위 수

귀하의 자녀는 이 시험에서 텍사스에 거주하는 전체 4학년 학생의 86%보다 같거나 높은 점수를 받았습니다.

s = STAAR 스페인어

수학 시험 일자: 2018년 봄



범주	정답
1. 수치적 표현과 관계	9/9
2. 계산과 대수 관계	8/11
3. 기하학 및 측정	7/10
4. 데이터 분석 및 개인 금융에 대한 지식	3/4
총	27/34

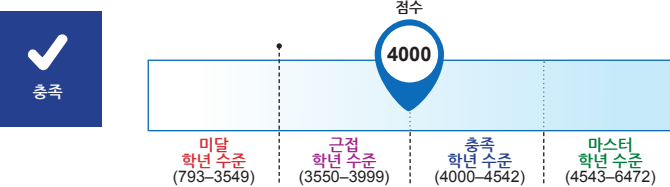
86
백분위 수

귀하의 자녀는 이 시험에서 텍사스에 거주하는 전체 4학년 학생의 86%보다 같거나 높은 점수를 받았습니다.

시행된 STAAR 스페인어 시험

현재 키타일(Quantile) 지수: 1201Q

쓰기 시험 일자: 2018년 봄



범주	합계 점수
글쓰기	6/8
1. 작문	
객관식	정답
2. 수정	0/8
3. 편집	16/16
객관식 총	16/24
총	22/32

66
백분위 수

귀하의 자녀는 이 시험에서 텍사스에 거주하는 전체 4학년 학생의 66%보다 같거나 높은 점수를 받았습니다.

시행된 STAAR 스페인어 시험

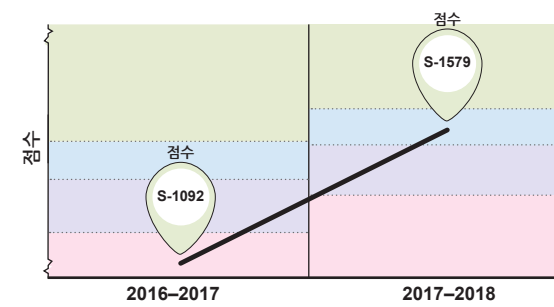
John Smith

캠퍼스: 042 YAHOO M S 클래스 그룹: SEC E FOUR FIVE 보고서 날짜: 2018년 6월 시험일자: 2018년 봄

읽기

빠른 진척도

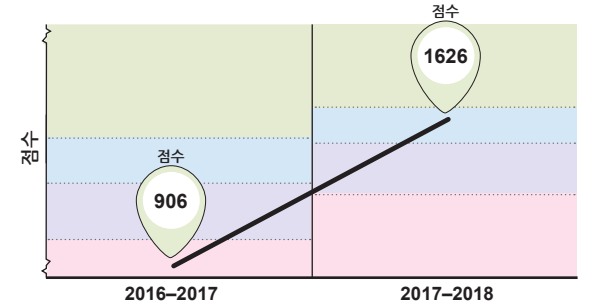
귀하의 자녀는 교육 1년 동안 예상 이상의 진척도를 보였습니다



수학

빠른 진척도

귀하의 자녀는 교육 1년 동안 예상 이상의 진척도를 보였습니다



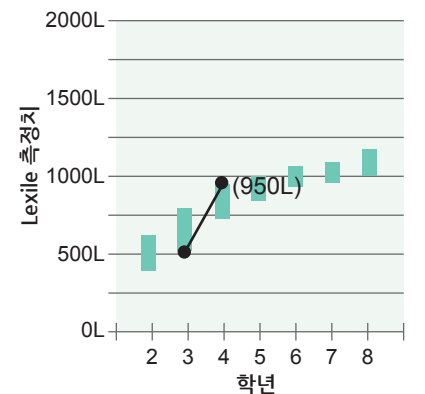
자녀의 독서 측정 기록(Lexile® 측정치)

Lexile 측정치는 자녀가 성공적으로 읽을 수 있는 자료의 난이도를 나타냅니다.

다음은 자녀의 학년에 권장되는 도서입니다.



자녀의 Lexile 기록
현재 Lexile 측정치: 950L



Copyright © 2017 MetaMetrics.

28Q735
고유 액세스 코드

자녀의 학업을 위해 더 많은 자료가 필요하십니까?

수학 기술을 향상하고 가정에서 여름 수학 시험에 참여하는 방법에 대한 정보를 포함하여 유용한 팁과 자료를 확인하시려면 www.texasassessment.com을 방문하십시오.

- 1 www.texasassessment.com에 접속합니다.
- 2 화면 왼쪽에서 고유 액세스 코드를 찾습니다.
- 3 코드를 입력하고 로그인 버튼을 클릭하여 자세히 알아보세요!

LEXILE

자녀의 렉사일(Lexile) 수준에 대해 자세히 알아보세요

수학 기술을 향상하고 가정에서 여름 수학 시험에 참여하는 방법에 대한 정보를 포함하여 유용한 팁과 자료를 확인하시려면 www.texasassessment.com/lexile을 방문하십시오.